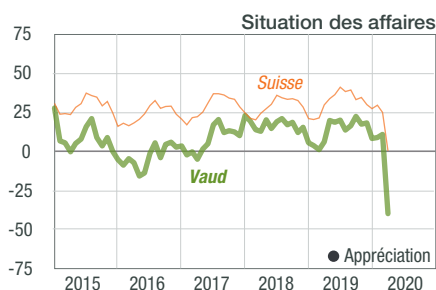


Construction

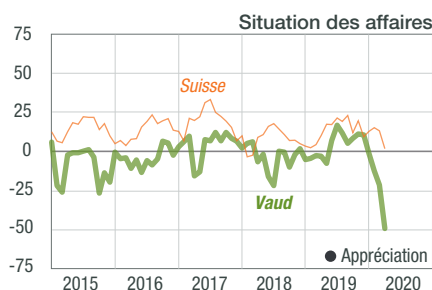
Trimestriel d'avril 2020

ARRÊT BRUTAL DES AFFAIRES

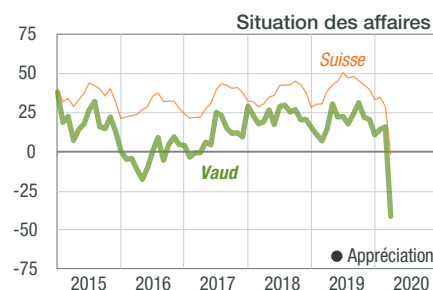
Ensemble



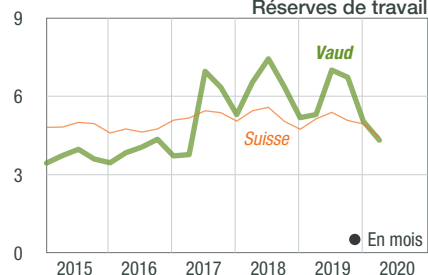
Gros œuvre



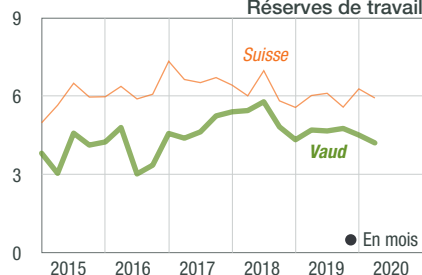
Second œuvre



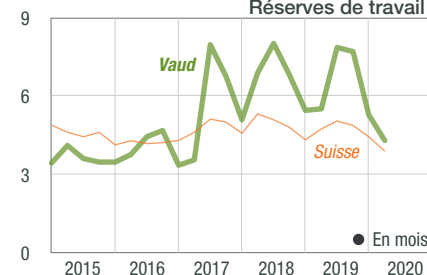
Réserves de travail



Réserves de travail



Réserves de travail



L'arrivée de la pandémie de coronavirus en Suisse correspond à un arrêt net des affaires, pour le secteur vaudois de la construction. Les entrepreneurs du gros œuvre, du second œuvre ainsi que des techniques du bâtiment décrivent une situation en chute libre. Tous les indicateurs de perception et de prévision descendent brusquement de plusieurs dizaines de points, au terme du premier trimestre. Les mesures sanitaires et de protection sur les chantiers et dans les ateliers (masques, distances, désinfection régulier

lière du matériel) impliqueront un rythme de travail ralenti et une baisse induite de la productivité durant encore plusieurs mois. Les entrepreneurs craignent d'autre part que les initiateurs de projets (promoteurs, propriétaires, pouvoirs publics), eux aussi victimes de la crise, reportent les travaux prévus.

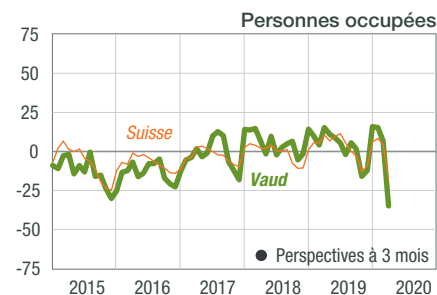
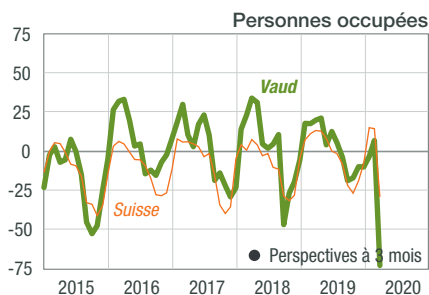
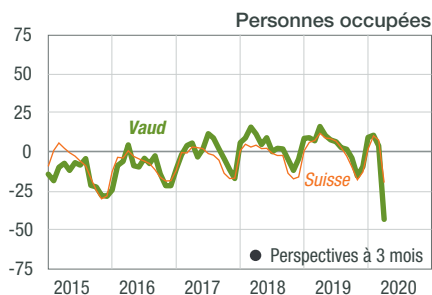
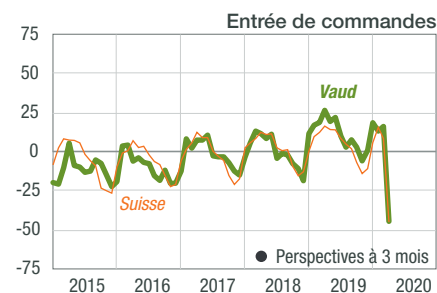
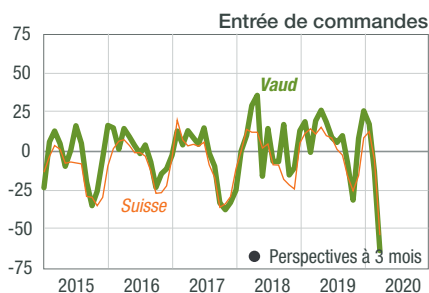
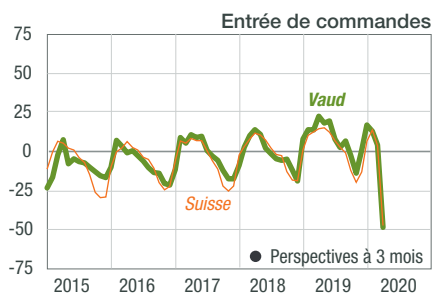
Dans les chiffres, la situation se traduit par une baisse de la réserve de travail à moins de 4 mois en moyenne à fin mars et surtout un arrêt net des entrées de commandes et une forte baisse des liquidités,

quel que soit le métier. Le nombre de personnes travaillant dans la construction a baissé de 398, pour atteindre 28 015 employés à fin mars, soit encore 423 de plus qu'une année auparavant. Toutefois, les entrepreneurs de tout le secteur, pour le canton de Vaud comme dans le reste du pays, craignent de devoir diminuer leurs effectifs drastiquement, d'ici fin juin.

Ensemble

Gros œuvre

Second œuvre



La conjoncture en chiffres

ENQUÊTE TRIMESTRIELLE	Ensemble			Bâtiment			Gros œuvre Génie civil			Second œuvre Installations Aménagements					
	Oct. 2019	Janv. 2020	Avril 2020	Oct. 2019	Janv. 2020	Avril 2020	Oct. 2019	Janv. 2020	Avril 2020	Oct. 2019	Janv. 2020	Avril 2020			
	Volume de commandes														
Appréciation	10,5	1,3	-34,8	3,8	6,3	-44,6	15,1	4,3	-74,0	26,9	12,9	-8,8	-16,8	-10,6	-69,5
Réserve de travail															
Appréciation générale (en mois)	6,7	5,0	4,3	3,9	4,2	4,4	5,1	5,3	3,7	14,5	12,1	9,6	3,5	3,9	3,1
Activité / chiffre d'affaires															
Evolution au cours du trimestre	16,0	10,5	-30,0	12,4	12,6	-45,6	0,0	0,0	-30,7	-0,4	-0,8	-30,1	2,7	1,7	-14,2
Rénovation et entretien															
Appréciation générale (en % du chiffre d'affaires)	44,1	45,1	43,0	23,7	31,9	23,0	14,3	15,0	20,5	45,8	41,2	44,5	51,2	41,4	43,2
L'exécution des commandes a été contrariée par (en %):															
- limite de la capacité des machines et équipements	16,2	15,0	6,9	49,4	29,8	9,9	6,4	0,0	0,0	2,8	8,6	4,9	7,0	0,0	4,7
- manque de main-d'œuvre	22,1	17,9	4,9	21,7	7,4	0,0	24,8	14,2	0,0	39,5	25,5	14,5	10,6	13,3	0,0
- conditions atmosphériques défavorables	2,6	10,6	2,6	0,0	14,2	7,9	0,0	28,4	0,0	1,3	15,4	0,0	0,0	2,0	4,7
Situation des affaires															
Appréciation générale	22,6	8,4	-39,9	-0,9	1,0	-33,3	-9,8	0,0	-62,1	41,2	12,9	-36,4	6,0	-18,3	-58,1
Perspectives pour les trois prochains mois															
Entrées de commandes	-2,3	16,9	-48,3	-18,5	8,8	-52,6	0,0	35,6	-84,7	-9,5	32,2	-34,0	-15,4	10,2	-63,5
Personnes occupées	-4,1	9,1	-43,3	-19,6	-13,6	-66,5	-18,4	14,2	-64,2	24,7	19,4	-23,9	-23,9	14,7	-63,9

AUTRES DONNÉES CONJONCTURELLES

	II 2017	III 2017	IV 2017	I 2018	II 2018	III 2018	IV 2018	I 2019	II 2019	III 2019	IV 2019	I 2020
Personnes occupées à la fin du trimestre												
En tout	27 596	27 919	27 220	27 166	27 794	28 096	27 616	27 592	28 854	29 214	28 413	28 015
dont maçonnerie, génie-civil	10 117	10 159	9 766	9 763	10 107	10 202	9 950	10 085	10 659	10 723	10 282	10 231
menuiserie, ébénisterie, charpenterie	3 847	3 880	3 809	3 832	3 884	3 915	3 879	3 926	4 117	4 205	4 115	3 969
plâtrerie, peinture	3 030	3 120	2 987	2 952	3 096	3 123	3 039	2 986	3 226	3 335	3 215	3 090
installations sanitaires, ferblanterie, couverture	2 565	2 630	2 593	2 472	2 505	2 550	2 523	2 468	2 479	2 494	2 473	2 448
installations électriques	2 026	2 101	2 114	2 050	2 051	2 094	2 015	1 996	1 988	2 014	2 006	2 003
serrurerie, constructions métalliques	1 390	1 324	1 323	1 400	1 405	1 425	1 407	1 378	1 460	1 472	1 438	1 457
installations de chauffage et ventilation	1 108	1 147	1 141	1 156	1 141	1 155	1 186	1 148	1 151	1 136	1 115	1 124
Demandes de permis de construire												
En tout	1 151	995	977	974	1 090	995	846	986	1 050	1 016	907	874
dont constructions nouvelles	438	376	404	392	418	380	337	409	434	351	332	331
transformations et rénovations	399	351	323	318	374	346	287	351	352	386	325	331
agrandissements et adjonctions	198	173	153	159	190	175	148	145	172	178	142	136

Conjoncture vaudoise: Publication trimestrielle paraissant en février, mai, août et novembre.

Abonnement annuel: Fr. 50.- TVA incluse. Gratuit pour les participants au test conjoncturel.

Réalisation: Commission conjoncture vaudoise, CP 315, 1001 Lausanne 13 - Tél. 021 613 35 39.

Composition de la commission: Banque Cantonale Vaudoise (BCV), Chambre vaudoise du commerce et de l'industrie (CVCI), Service de la promotion de l'économie et de l'innovation (SPEI) et Statistique Vaud (StatVD).

En collaboration avec: le Centre de recherches conjoncturelles de l'Ecole polytechnique fédérale de Zurich (KOF).

Partenaires: Association cantonale vaudoise des installateurs-électriciens (ACVIE), Association vaudoise des installateurs de chauffage et ventilation (AVICV), Fédération vaudoise des entrepreneurs (FVE) et Fédération vaudoise des maîtres ferblantiers, appareilleurs et couvreurs (FVMFAC).

Reproduction autorisée avec mention de la source.

www.conjoncturevaudoise.ch