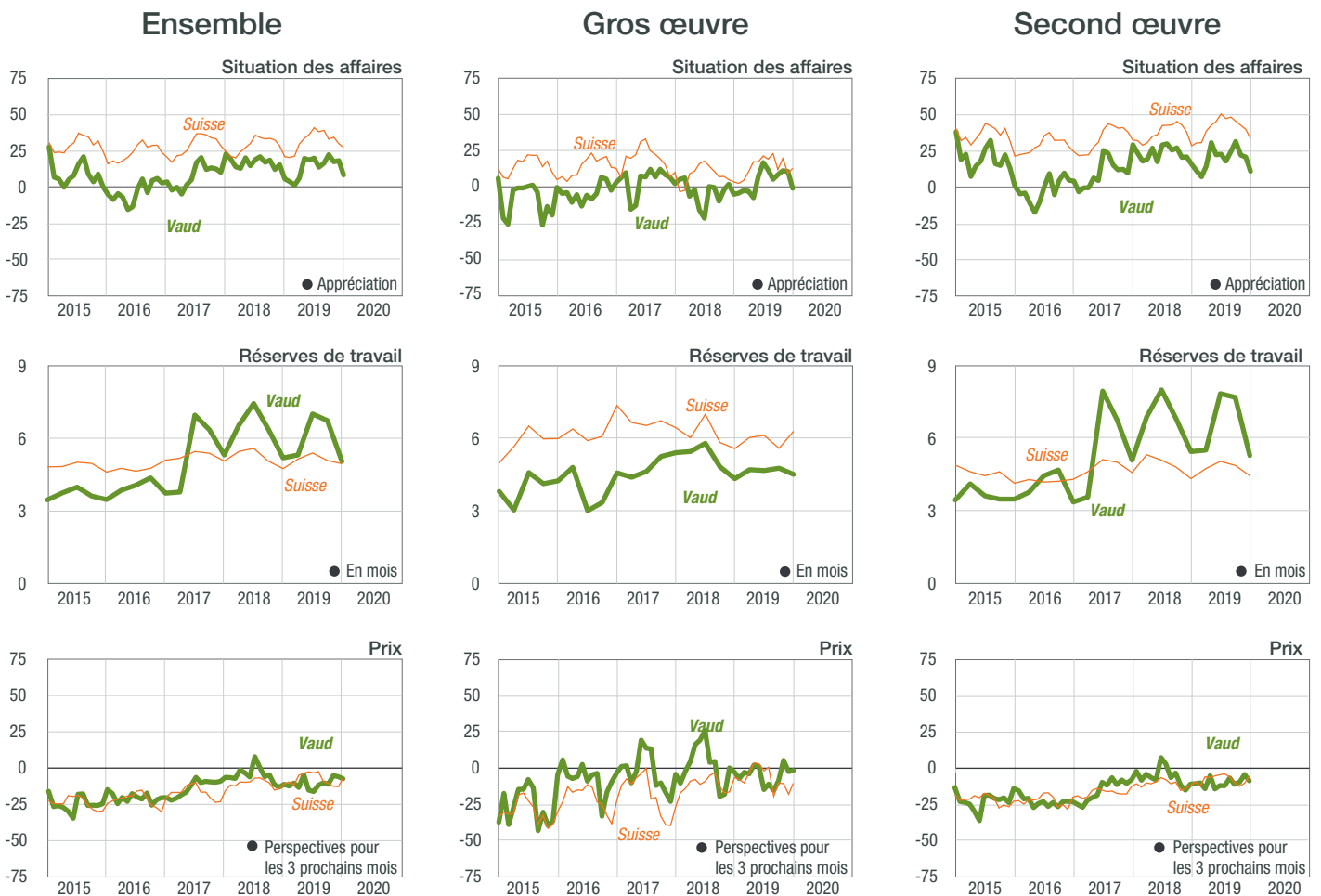




Construction

Trimestriel de janvier 2020

LÉGER FLÉCHISSEMENT DES AFFAIRES

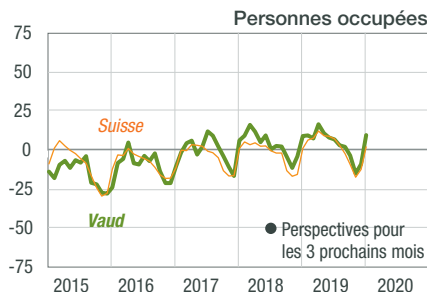
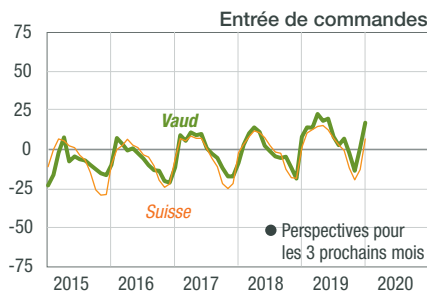


Dans le secteur vaudois de la construction, les entrepreneurs du gros œuvre, du second œuvre, de la construction métallique ainsi que des techniques du bâtiment ont ressenti une légère baisse de la situation des affaires, en fin d'année 2019. Outre la baisse saisonnière habituelle, cette

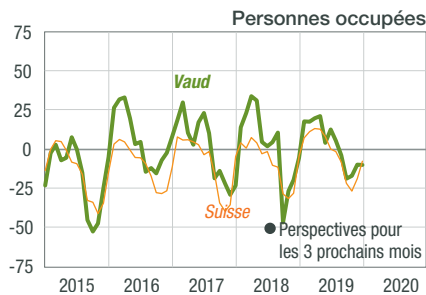
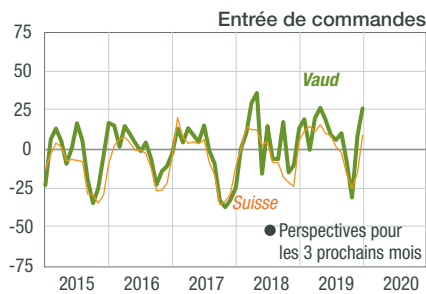
perception confirme les craintes exprimées trois mois plus tôt et fait suite à un troisième trimestre particulièrement positif. A l'issue du quatrième trimestre, les réserves de travail restent comprises entre trois et six mois selon les entreprises et le domaine d'activité. Après un pic record à fin octobre,

le nombre de personnes travaillant dans la construction est retombé de 801, pour atteindre 28413 employés à fin décembre. Cependant, cela reste 797 personnes de plus qu'une année auparavant.

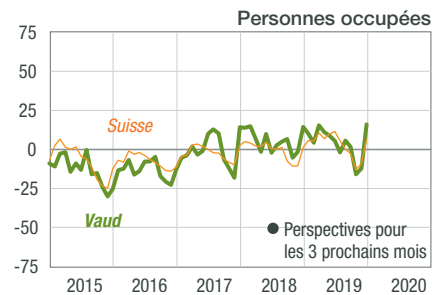
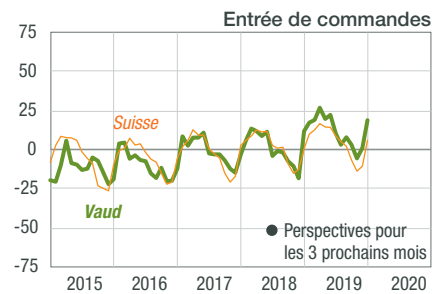
Ensemble



Gros œuvre



Second œuvre



La conjoncture en chiffres

ENQUÊTE TRIMESTRIELLE	Ensemble			Bâtiment			Gros œuvre Génie civil			Second œuvre Installations Aménagements					
	Juil. 2019	Oct. 2019	Janv. 2020	Juil. 2019	Oct. 2019	Janv. 2020	Juil. 2019	Oct. 2019	Janv. 2020	Juil. 2019	Oct. 2019	Janv. 2020			
	Volume de commandes														
Appréciation	15,2	10,5	1,3	27,5	3,8	6,3	16,8	15,1	4,3	26,6	26,9	12,9	-6,8	-16,8	-10,6
Réserve de travail															
Appréciation générale (en mois)	7,0	6,7	5,0	4,4	3,9	4,2	5,7	5,1	5,3	14,8	14,5	12,1	3,1	3,5	3,9
Activité / chiffre d'affaires															
Evolution au cours du trimestre	17,3	16,0	10,5	14,3	12,4	12,6	9,6	0,0	0,0	36,1	-0,4	-0,8	-4,3	2,7	1,7
Rénovation et entretien															
Appréciation générale (en % du chiffre d'affaires)	43,5	44,1	45,1	20,6	23,7	31,9	16,0	14,3	15,0	43,4	45,8	41,2	49,6	51,2	41,4
L'exécution des commandes a été contrariée par (en %) :															
- limite de la capacité des machines et équipements	8,2	16,2	15,0	18,6	49,4	29,8	0,0	6,4	0,0	8,6	2,8	8,6	0,0	7,0	0,0
- manque de main-d'œuvre	19,5	22,1	17,9	20,2	21,7	7,4	44,2	24,8	14,2	27,2	39,5	25,5	7,7	10,6	13,3
- conditions atmosphériques défavorables	11,8	2,6	10,6	8,7	0,0	14,2	22,1	0,0	28,4	2,6	1,3	15,4	4,6	0,0	2,0
Situation des affaires															
Appréciation générale	20,2	22,6	8,4	11,6	-0,9	1,0	20,6	-9,8	0,0	40,3	41,2	12,9	7,3	6,0	-18,3
Perspectives pour les trois prochains mois															
Entrées de commandes	7,9	-2,3	16,9	-2,7	-18,5	8,8	32,9	0,0	35,6	4,4	-9,5	32,2	-0,4	-15,4	10,2
Personnes occupées	6,3	-4,1	9,1	7,0	-19,6	-13,6	21,5	-18,4	14,2	25,7	24,7	19,4	-11,7	-23,9	14,7

AUTRES DONNÉES CONJONCTURELLES

	I 2017	II 2017	III 2017	IV 2017	I 2018	II 2018	III 2018	IV 2018	I 2019	II 2019	III 2019	IV 2019
Personnes occupées à la fin du trimestre												
En tout	26 751	27 596	27 919	27 220	27 166	27 794	28 096	27 616	27 592	28 854	29 214	28 413
dont maçonnerie, génie-civil	9 697	10 117	10 159	9 766	9 763	10 107	10 202	9 950	10 085	10 659	10 723	10 282
menuiserie, ébénisterie, charpenterie	3 787	3 847	3 880	3 809	3 832	3 884	3 915	3 879	3 926	4 117	4 205	4 115
plâtrerie, peinture	2 906	3 030	3 120	2 987	2 952	3 096	3 123	3 039	2 986	3 226	3 335	3 215
installations sanitaires, ferblanterie, couverture	2 539	2 565	2 630	2 593	2 472	2 505	2 550	2 523	2 468	2 479	2 494	2 473
installations électriques	1 974	2 026	2 101	2 114	2 050	2 051	2 094	2 015	1 996	1 988	2 014	2 006
serrurerie, constructions métalliques	1 364	1 390	1 324	1 323	1 400	1 405	1 425	1 407	1 378	1 460	1 472	1 438
installations de chauffage et ventilation	1 088	1 108	1 147	1 141	1 156	1 141	1 155	1 186	1 148	1 151	1 136	1 115
Demandes de permis de construire												
En tout	1 030	1 151	995	977	974	1 090	995	846	986	1 050	1 016	908
dont constructions nouvelles	396	438	376	404	392	418	380	337	409	434	351	332
transformations et rénovations	371	399	351	323	318	374	346	287	351	352	386	326
agrandissements et adjonctions	164	198	173	153	159	190	175	148	145	172	178	142

Conjoncture vaudoise : Publication trimestrielle paraissant en février, mai, août et novembre.

Abonnement annuel : Fr. 50.- TVA incluse. Gratuit pour les participants au test conjoncturel.

Réalisation : Commission conjoncture vaudoise, CP 315, 1001 Lausanne 13 - Tél. 021 613 35 39.

Composition de la commission : Banque Cantonale Vaudoise (BCV), Chambre vaudoise du commerce et de l'industrie (CVCI), Service de la promotion de l'économie et de l'innovation (SPEI) et Statistique Vaud (StatVD).

En collaboration avec : le Centre de recherches conjoncturelles de l'Ecole polytechnique fédérale de Zurich (KOF).

Partenaires : Association cantonale vaudoise des installateurs-électriciens (ACVIE), Association vaudoise des installateurs de chauffage et ventilation (AVICV), Fédération vaudoise des entrepreneurs (FVE) et Fédération vaudoise des maîtres ferblantiers, appareilleurs et couvreurs (FVMFAC).

Reproduction autorisée avec mention de la source.

www.conjoncturevaudoise.ch